

BST Modellbau

Serie HOCHBAHN

Bahnhochbauten



Stadtviadukte sowie Hochbahnen wurden in den letzten Jhdt. häufig erbaut. Heutzutage fallen Sie leider dem so genannten „Rückbau“ bei der Bahn oft zum Opfer, bzw. werden durch optisch unansehnliche Betonelemente ersetzt. In vielen Städten, wie Berlin, Düsseldorf, Wien und anderen waren sie einst nicht wegzudenken.

In den eng gebauten Stadtzentren hat man erst mit der Industrialisierung erkannt, das Trassen für den Personen- und Güterverkehr mehr Platz benötigen. Dieser konnte ebenerdig nicht zur Verfügung gestellt werden. Man legte die Trassen somit auf eine Hochtrasse, wodurch man sich

mehr Platz verschaffte und man die Gleise durch die zentrale Stadt zum Bahnhof führen konnte.

Stadtviadukte sind aufgeständerte Trassen, die aufgrund des darunterliegenden Gewölbes interessante bahnarchitektonische „Eyecatcher“ ermöglichen. Hierbei ist es egal ob es nun um Brücken, offene Arkaden, Lagerhallen, Gewerbebetriebe oder auch mal eine einfache Vorstadtkneipe handelt.

Das System von BST-modellbau ermöglicht durch das bekannte Baukastensystem viele interessante Bauprojekte.



BST Modellbau

HO-10-1 5,35 €

HO-10-2 17,80 €

HO-11-1 5,35 €

HO-11-2 13,50 €

00-00-0

HO-12-1 5,35 €

HO-12-2 13,80 €

HO-00-0

HO-13-1 3,75 €

HO-13-2 12,50 €

HO-14-1 5,35 €

HO-14-2 12,50 €

HO-14

Arkade für Stadtbahnviadukt
auch als Straßentunnel einsetzbar,
mit Verblendmauerwerk

Maße:
H: 45 mm B: 75 mm

In der Höhe individuell anpassbar!

Stützmauerwerk, verwendbar in
Kombination mit Arkade,
mit Verblendmauerwerk

Maße:
H: 45 mm B: 75 mm

2 Nischen-Einsätze
Wandeneinsätze für HO-10-x
mit Verblendmauerwerk
2 Formen (kurze + normale Version)

Maße: [+5mm Montagerahmen]
H: 25 mm B: 60 mm
H: 30 mm B: 60 mm
Nur in Verbindung mit HO-10-x

Trinkhalle
Wand-Einsatz für Form HO-10-x
mit Verblendmauerwerk

Maße (+ 5mm Montagerahmen)
H: 25 mm B: 60 mm
Nur in Verbindung mit HO-10-x





























Werkstatt und Lagerhalle
mit Verblendmauerwerk
Wand-Einsatz für 78-10-x
1. Form. Werkstatt

Maße
H: 25 mm H: 60 mm
Nur in Verbindung mit HO-10-x

Werkstatt und Lagerhalle
mit Verblendmauerwerk
Wand-Einsatz für HO-10-x
2. Form: Lagerhalle

Maße:
Durchgang **Stützelement**
H: 35 mm H: 35 mm
B: 38 mm B: 75 mm



HO-15-1	5,35 €	Durchgang und Stützelement mit Verblendmauerwerk 1.Form: Durchgang	   	
HO-15-2				
HO-00-0		Maße: Durchgang H: 35 mm B: 38 mm	Stützelement H: 35 mm B: 14 mm	
HO-15	3,75 €	Durchgang und Stützelement mit Verblendmauerwerk 2.Form: Stützelement	   	
HO-16-1	5,35 €	Treppenaufgang, rechts Mit 2 Podesten	   	
HO-16-2	21,00 €	1.Form: für Schmiedegeländer		
HO-00-0		Maße (+ 5mm Montagerahmen) H: 45 mm B: 75 mm Treppenbreite ca. 12mm		
HO-16		Treppenaufgang, rechts Vorsatzform	   	
		2.Form: mit Mauergeländer		
HO-17-1	0,00 €	Treppenaufgang, links Mit 2 Podesten	   	Noch nicht verfügbar!
HO-17-2	0,00 €	1.Form: für Schmiedegeländer		
		Maße (+ 5mm Montagerahmen) H: 45 mm B: 75 mm Treppenbreite ca. 12mm		
HO-17		Treppenaufgang, rechts Vorsatzform	   	Noch nicht verfügbar!
		2.Form: mit Mauergeländer		

HO-00-1 0,00 €

HO-00-2 0,00 €

Brückenkopf, rechts
mit Verblendmauerwerk
Für Stahlträgerbrücke

Maße:
Durchgang Stützelement
H: 35 mm H: 35 mm
B: 38 mm B: 14 mm

Z

N

TT

HO

Noch nicht verfügbar!

HO-00-1 0,00 €

HO-00-2 0,00 €

Brückenkopf, links
mit Verblendmauerwerk
Für Stahlträgerbrücke

Z

N

TT

HO

Noch nicht verfügbar!

Z

N

TT

HO

Z

N

TT

HO

Z

N

TT

HO

Z

N

TT

HO